

## **3. VDMA Blitzumfrage zum Coronavirus 2020**

15. – 17. April 2020

Auszüge der Auswertung für den  
Maschinenbau mit Zusatzinformationen  
für die Landesverbände

# VDMA Blitzumfrage zum Coronavirus – Daten und Fakten

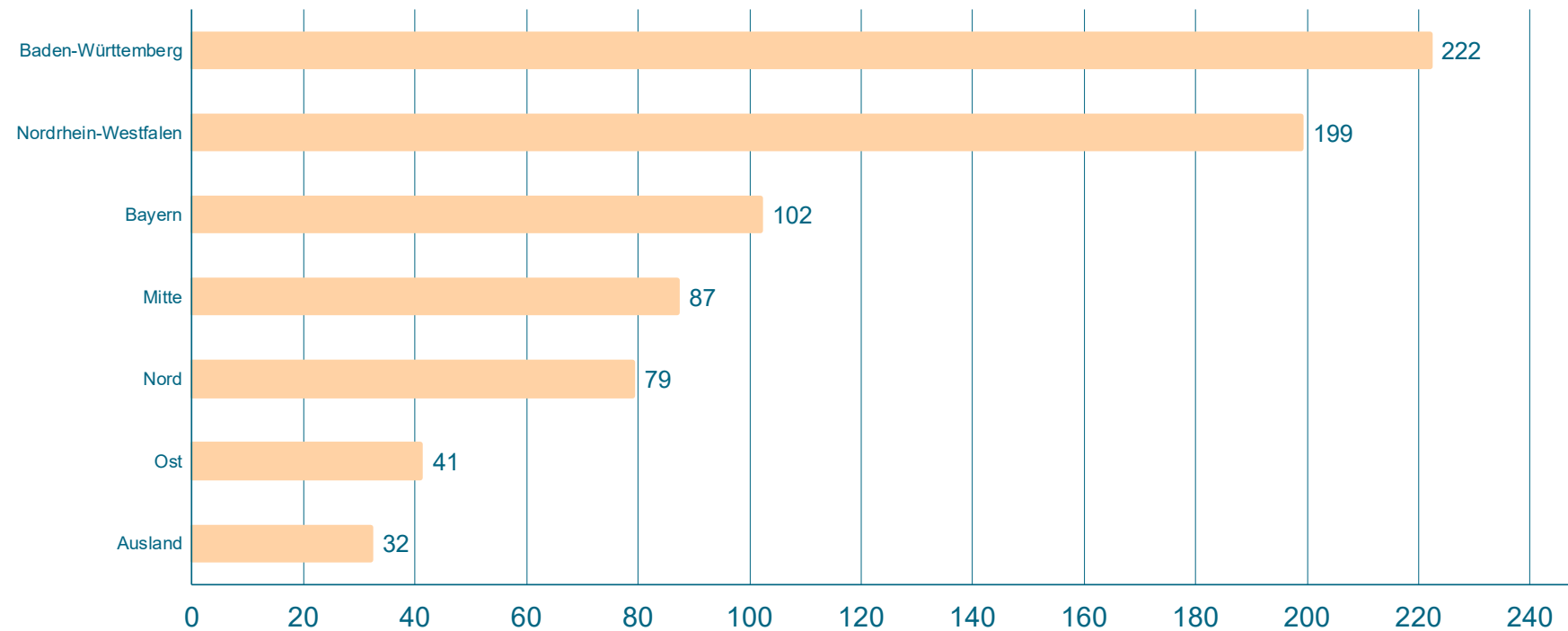


- Für die dritte Blitzumfrage zu den Auswirkungen des Coronavirus haben wir 3.113 Entscheidungsträger in unseren Mitgliedsunternehmen angeschrieben.
- Ein im Vergleich zu den vorherigen Umfragen geringerer – aber dennoch starker – Rücklauf (N = 790) ermöglicht eine erneute Auswertung von 21 VDMA Fachverbänden
- Die Teilnehmer der Umfrage benötigten im Mittel 3 Minuten 3 Sekunden für die Bearbeitung des Fragenkatalogs
- Hinweis: Die Anzahl der auswertbaren Rückmeldungen weicht in Einzelfällen aufgrund weniger fehlender Werte (z. B. einzelne Fragen wurden nicht beantwortet) von der Grundgesamtheit ab.

**Vielen Dank für Ihre rege Teilnahme an unserer 3. Blitzumfrage!**

# Landesverbandzugehörigkeit

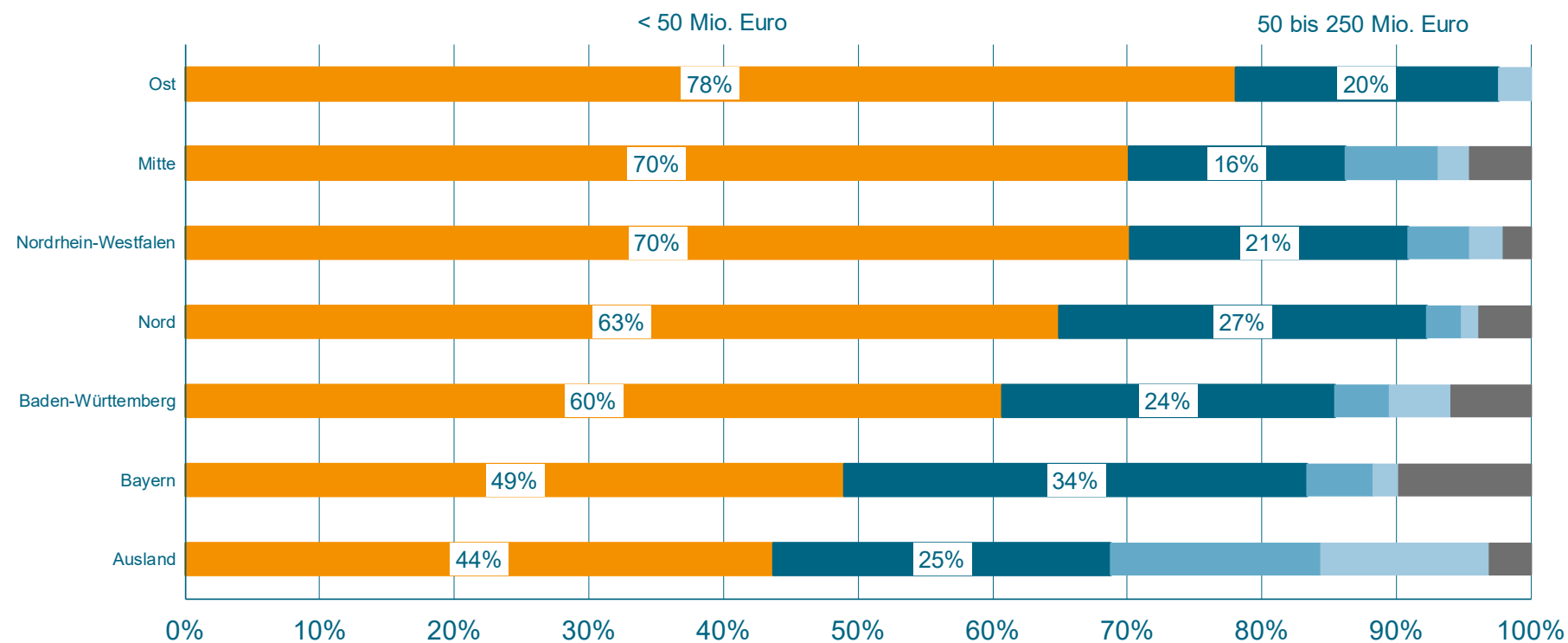
Anzahl auswertbarer Rückmeldungen N = 762



Quelle: VDMA, dritte Blitzumfrage zum Coronavirus, 17. April 2020

# Landesverbände: Unternehmenskonzentration nach Jahresumsatz im abgelaufenen Geschäftsjahr 2019

Anzahl auswertbarer Rückmeldungen N = 762\*

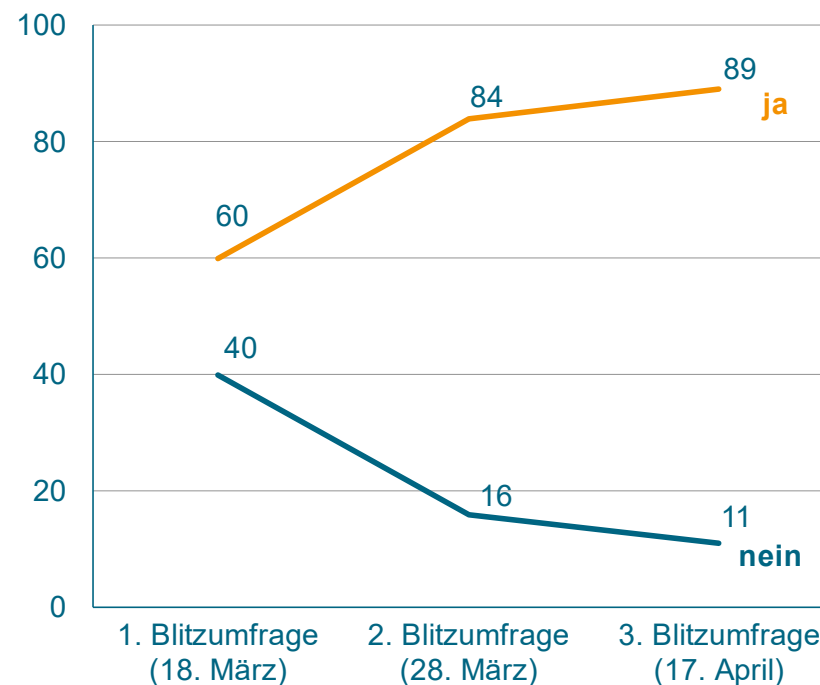
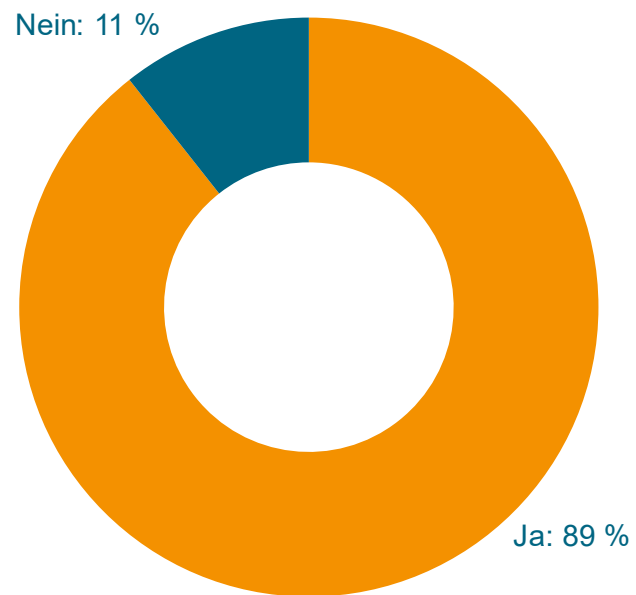


\*weitere Umsatzklassengrößen aus Platzgründen nicht mit Werten versehen: von links nach rechts: 250 bis 500 Mio. Euro, 500 Mio. bis 1 Mrd. Euro, > 1 Mrd. Euro

Quelle: VDMA, dritte Blitzumfrage zum Coronavirus, 17. April 2020

# Spüren Sie nennenswerte Beeinträchtigungen im Betriebsablauf in Folge der Ausbreitung des Coronavirus?

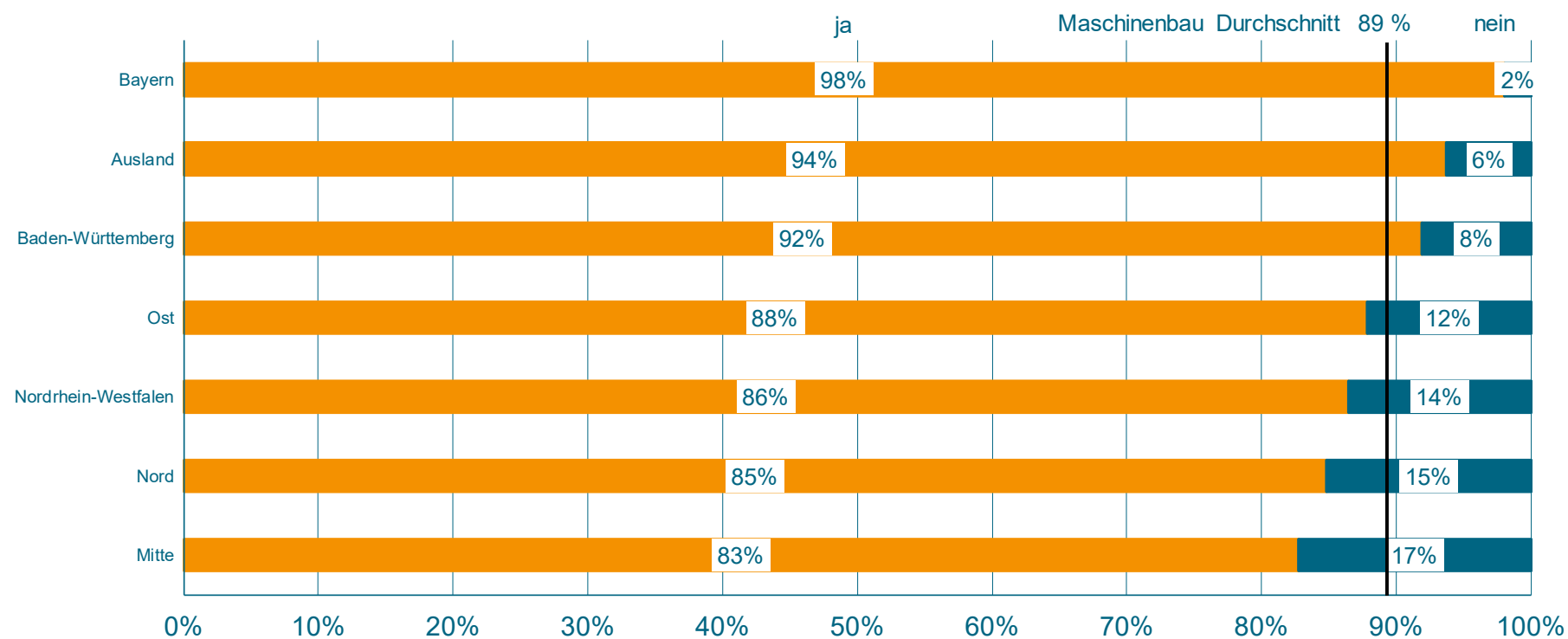
Angaben in Prozent der auswertbaren Rückmeldungen (N = 790)



Quelle: VDMA, Blitzumfragen zum Coronavirus, März/April 2020

# Landesverbände: Spüren Sie Beeinträchtigungen im Betriebsablauf in Folge der Ausbreitung des Coronavirus?

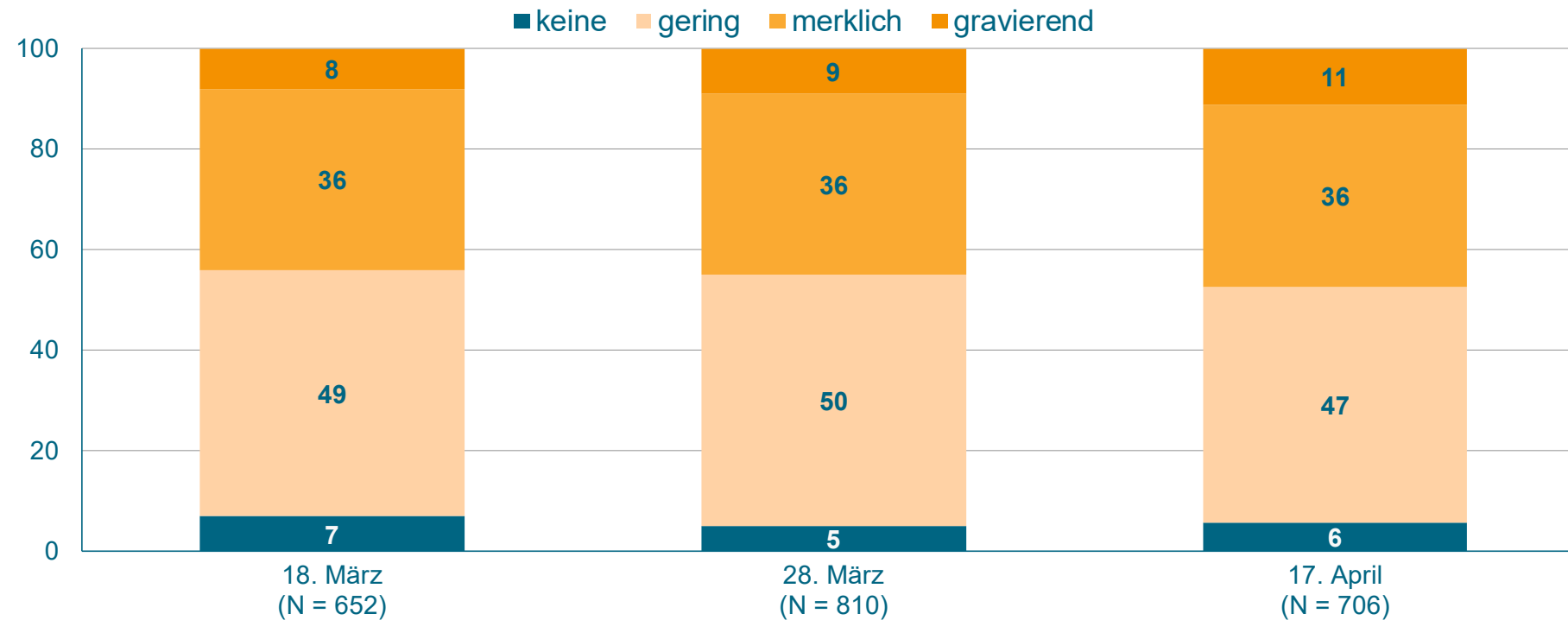
Anzahl auswertbarer Rückmeldungen N = 762



Quelle: VDMA, dritte Blitzumfrage zum Coronavirus, 17. April 2020

# Entwicklung der angebotsseitigen Störungen (Lieferketten)

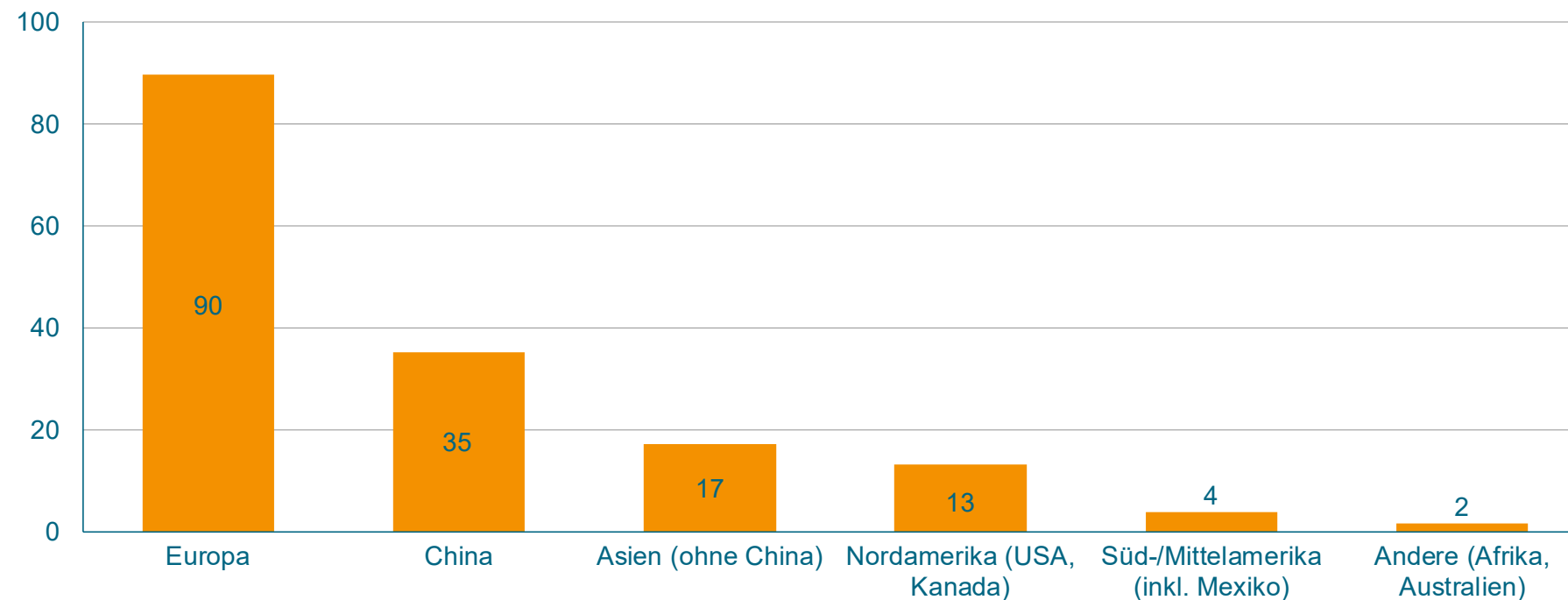
Angaben in Prozent der auswertbaren Rückmeldungen



Quelle: VDMA, Blitzumfragen zum Coronavirus, März/April 2020

# Aus welchen Regionen liegen angebotsseitige Störungen (Lieferkette) vor?

Angaben in Prozent der auswertbaren Rückmeldungen (N = 643, Mehrfachnennungen möglich)

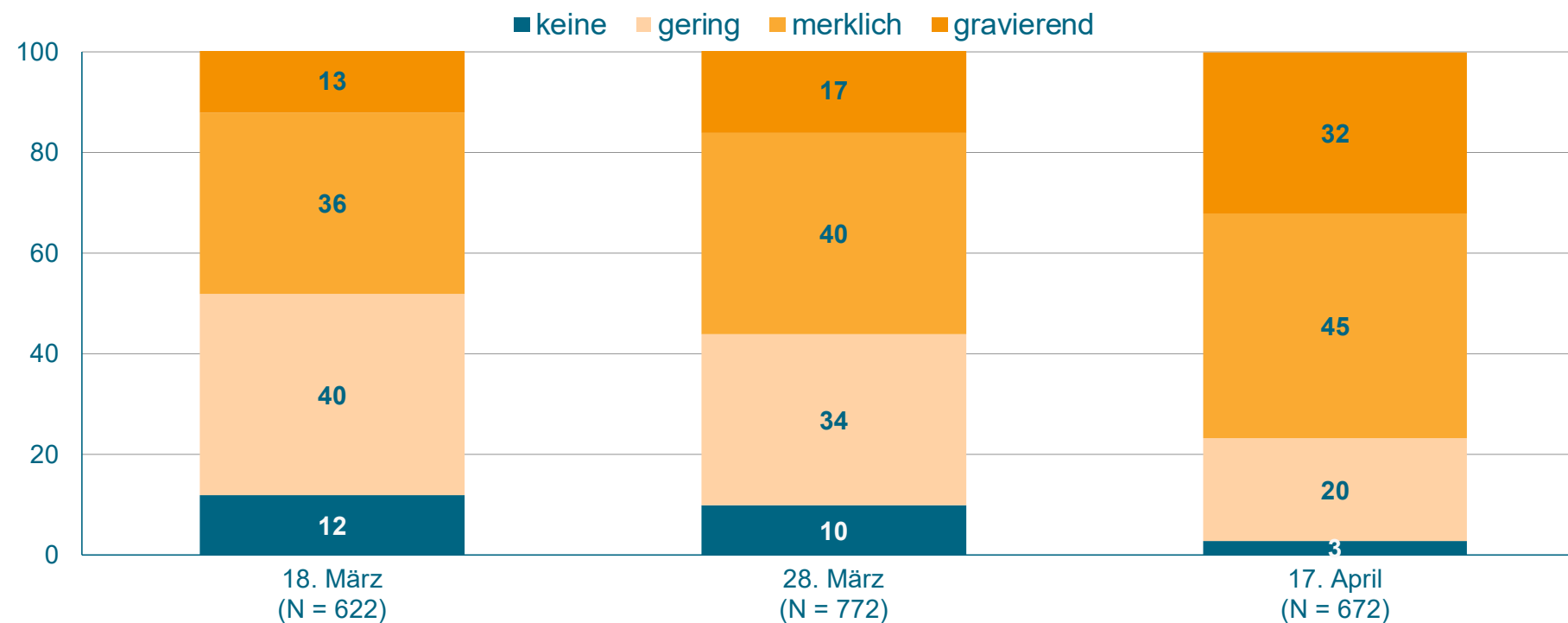


Quelle: VDMA, dritte Blitzumfrage zum Coronavirus, 17. April 2020



# Entwicklung der nachfrageseitigen Störungen (Auftragseinbußen/Stornierungen)

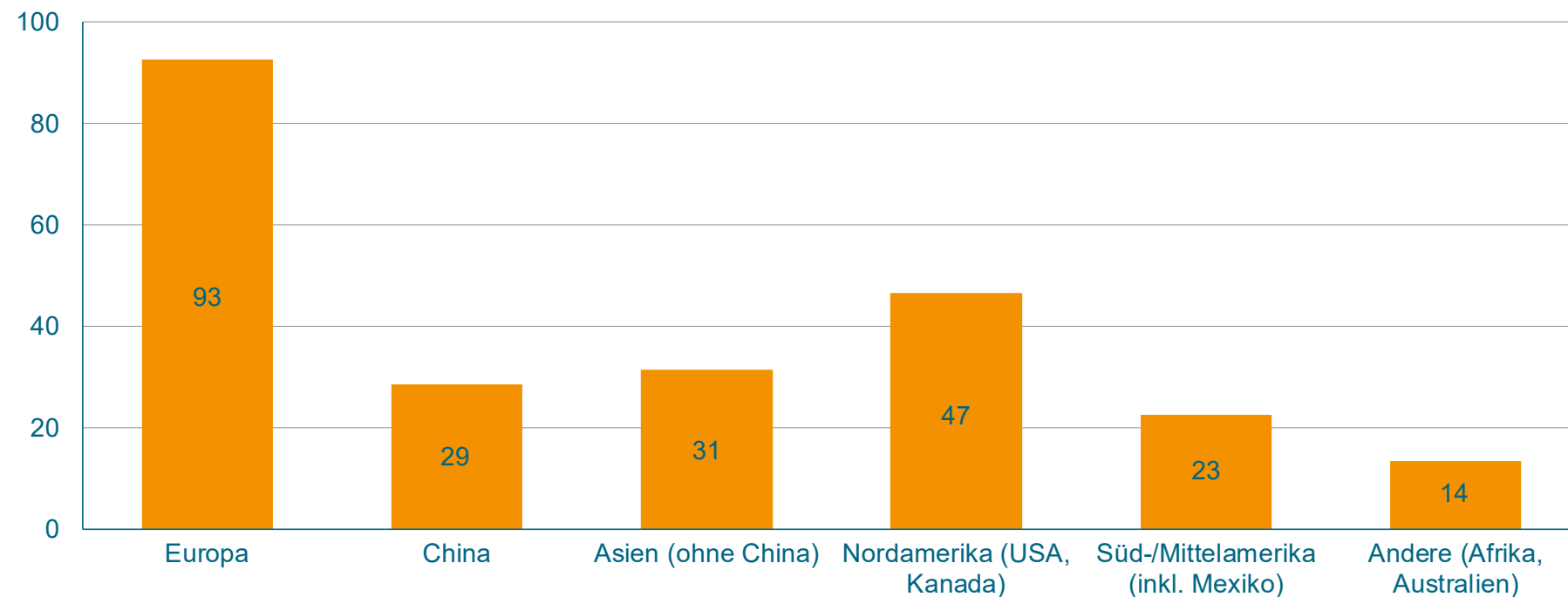
Angaben in Prozent der auswertbaren Rückmeldungen



Quelle: VDMA, Blitzumfragen zum Coronavirus, März/April 2020

# Aus welchen Regionen liegen nachfrageseitige Störungen (Auftragseinbußen/Stornierungen) vor?

Angaben in Prozent der auswertbaren Rückmeldungen (N = 667, Mehrfachnennungen möglich)

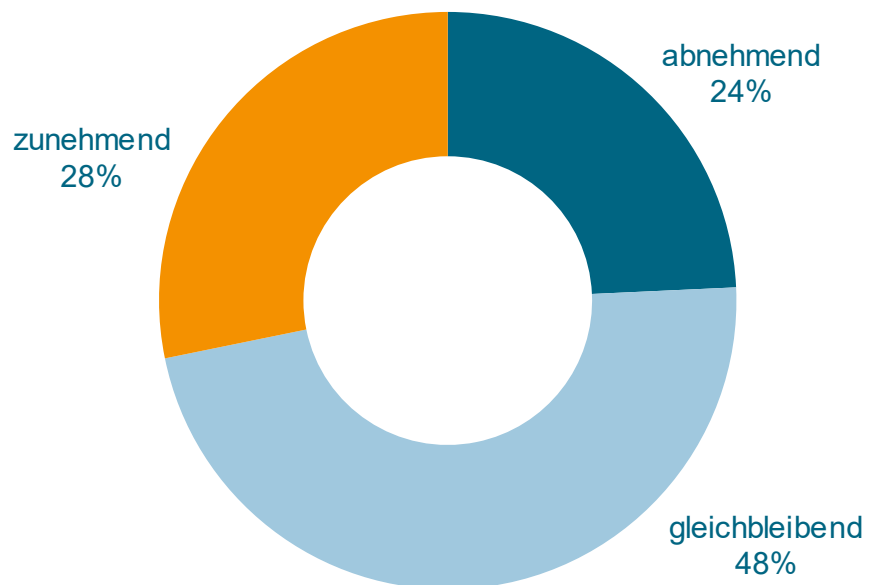


Quelle: VDMA, dritte Blitzumfrage zum Coronavirus, 17. April 2020

# Wie schätzen Sie die Entwicklung von Beeinträchtigungen in den nächsten 3 Monaten ein?

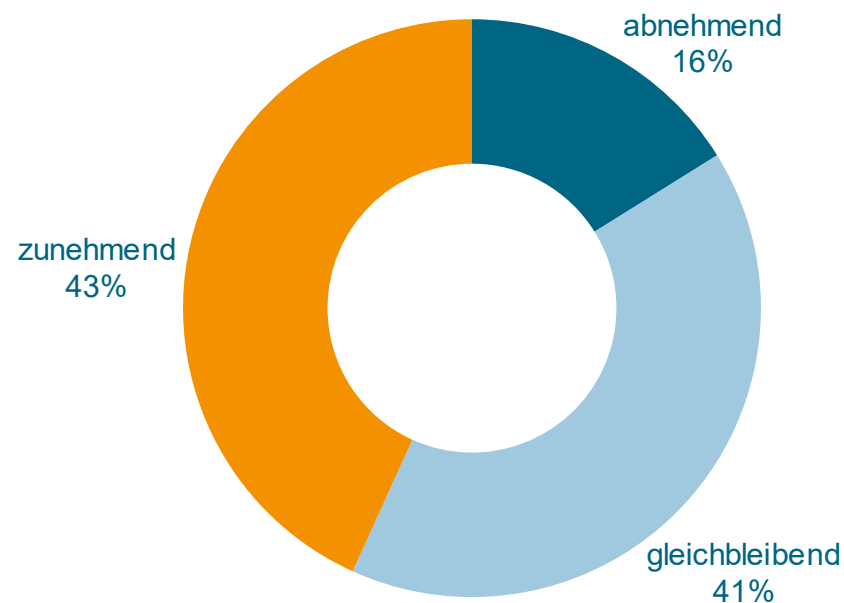
Rückmeldungen N = 787

Angebotsseitig (Lieferketten)



Rückmeldungen N = 738

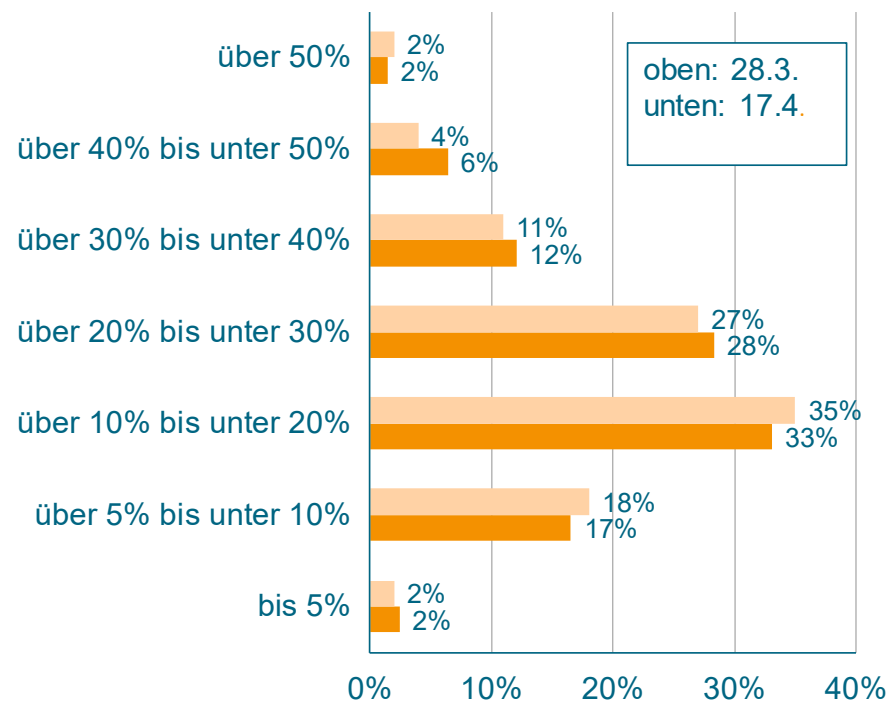
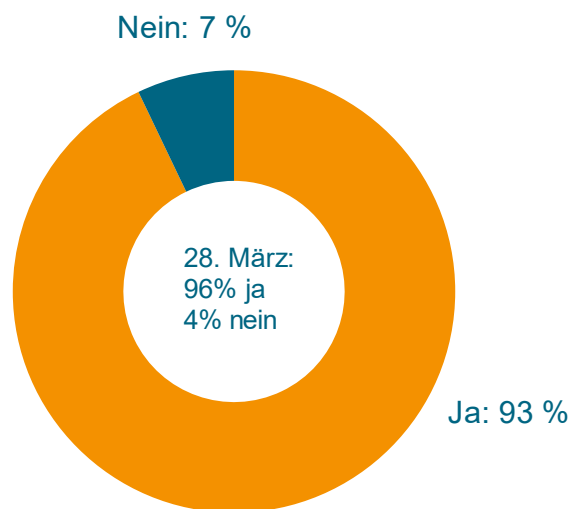
Nachfrageseitig (Auftragseinbußen/Stornierungen)



Quelle: VDMA, dritte Blitzumfrage zum Coronavirus, 17. April 2020

# Rechnen Sie mit Umsatzeinbußen für 2020? Wenn ja: In welcher Höhe?

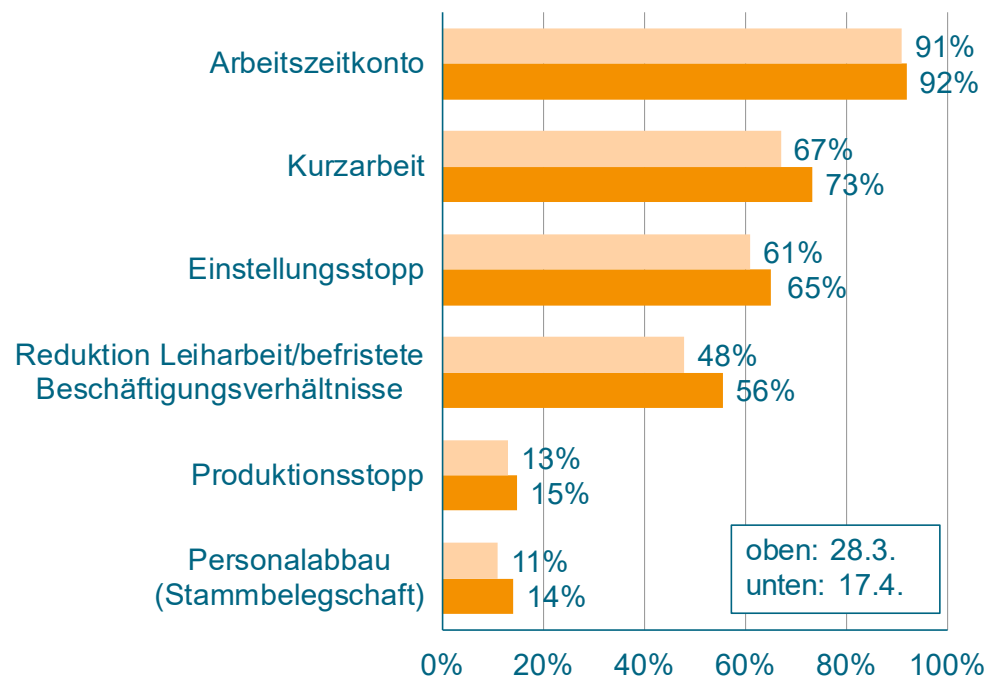
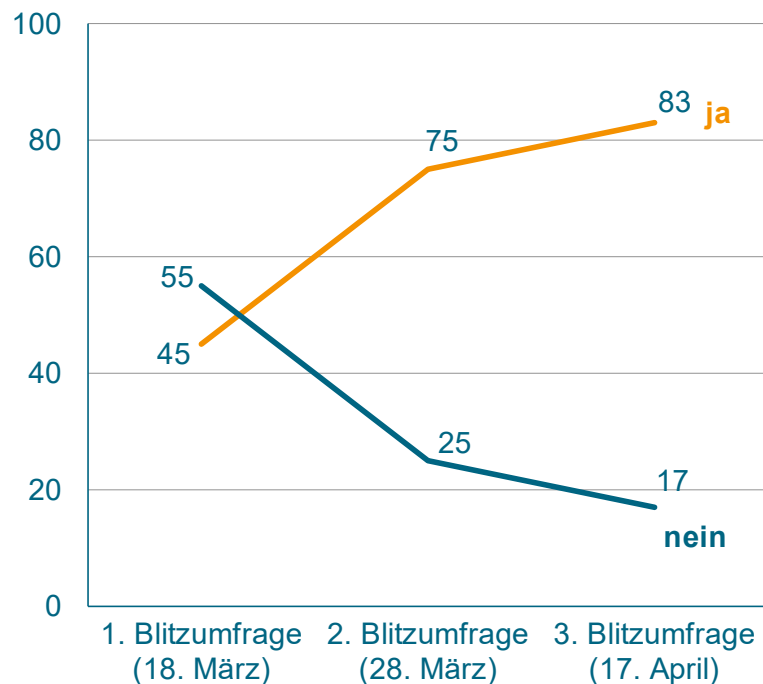
Anzahl auswertbarer Rückmeldungen (Links: N = 788, Rechts: N = 732)



Quelle: VDMA, dritte Blitzumfrage zum Coronavirus, 17. April 2020

# Haben Sie bereits Maßnahmen zur Kapazitätsanpassung ergriffen? Wenn ja: welche?

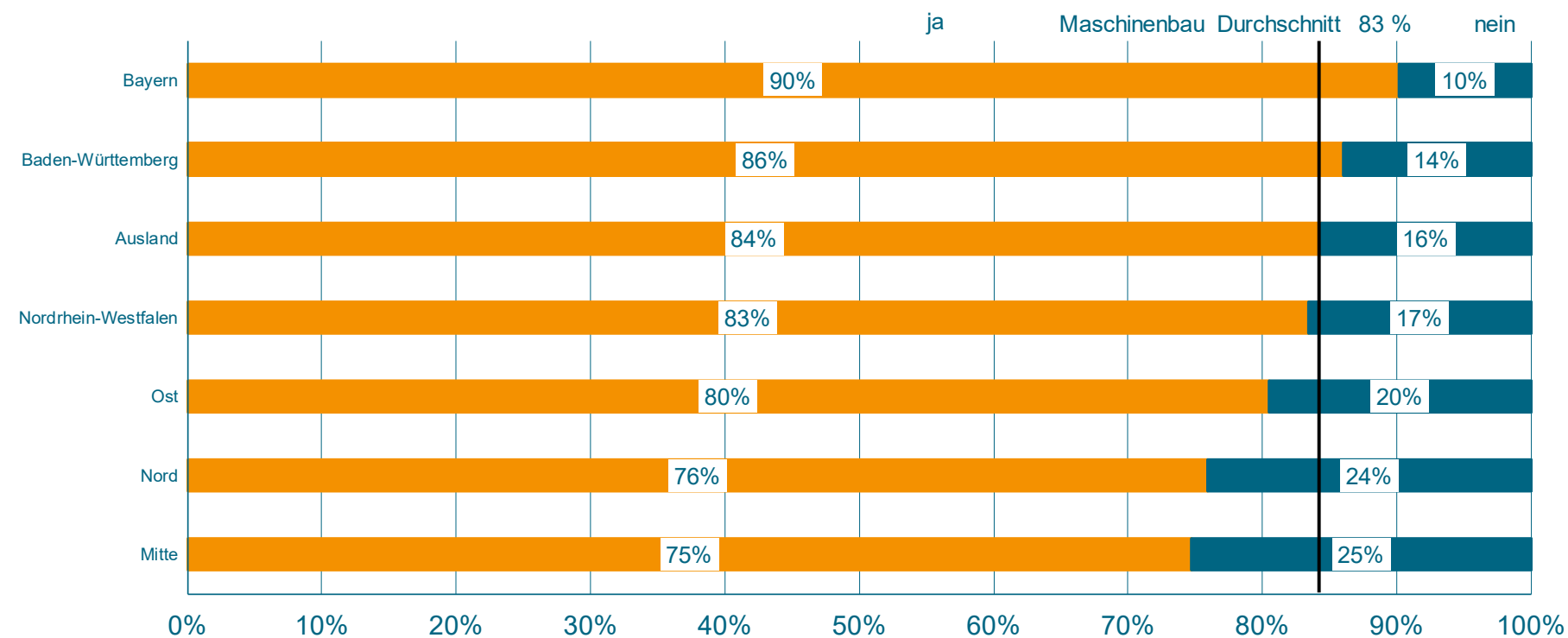
Anzahl auswertbarer Rückmeldungen (Links: N = 788, Rechts: N = 654, Mehrfachnennungen möglich)



Quelle: VDMA, Blitzumfragen zum Coronavirus, März/April 2020

# Landesverbände: Haben Sie bereits Maßnahmen zur Kapazitätsanpassung ergriffen?

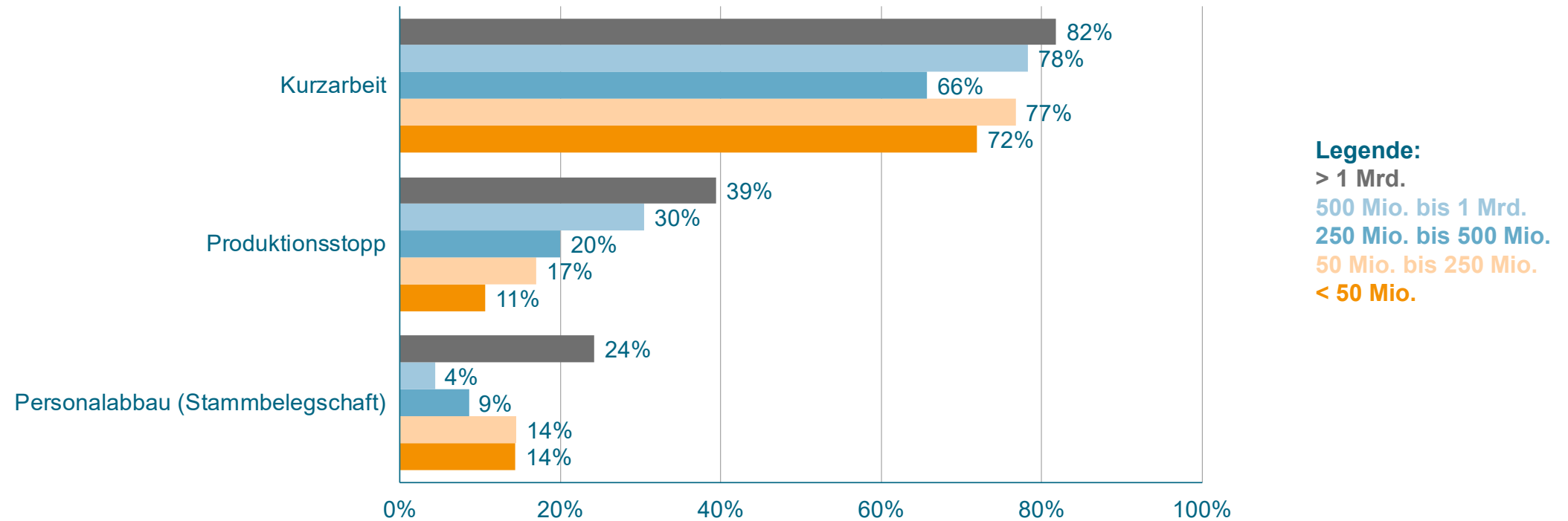
Anzahl auswertbarer Rückmeldungen N = 762



Quelle: VDMA, dritte Blitzumfrage zum Coronavirus, 17. April 2020

# Große Unternehmen (absteigend nach Jahresumsatz sortiert) nutzen Instrumente zur Kapazitätsanpassung stärker

Anzahl auswertbarer Rückmeldungen (N = 646, Mehrfachnennungen möglich)

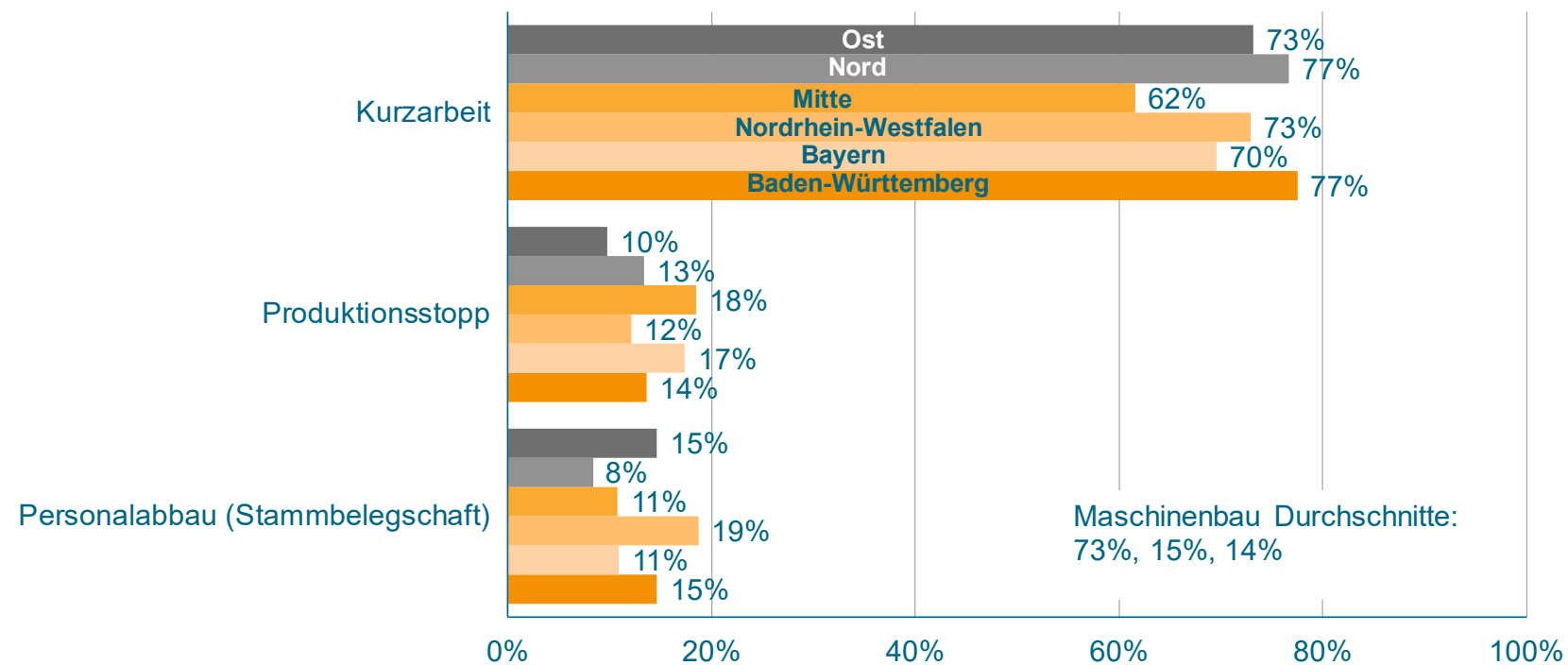


Quelle: VDMA, dritte Blitzumfrage zum Coronavirus, 17. April 2020

# Landesverbände: Maßnahmen zur Kapazitätsanpassung

## Kurzarbeit, Produktionsstopps, Personalabbau

Anzahl auswertbarer Rückmeldungen (N = 615, Mehrfachnennungen möglich)



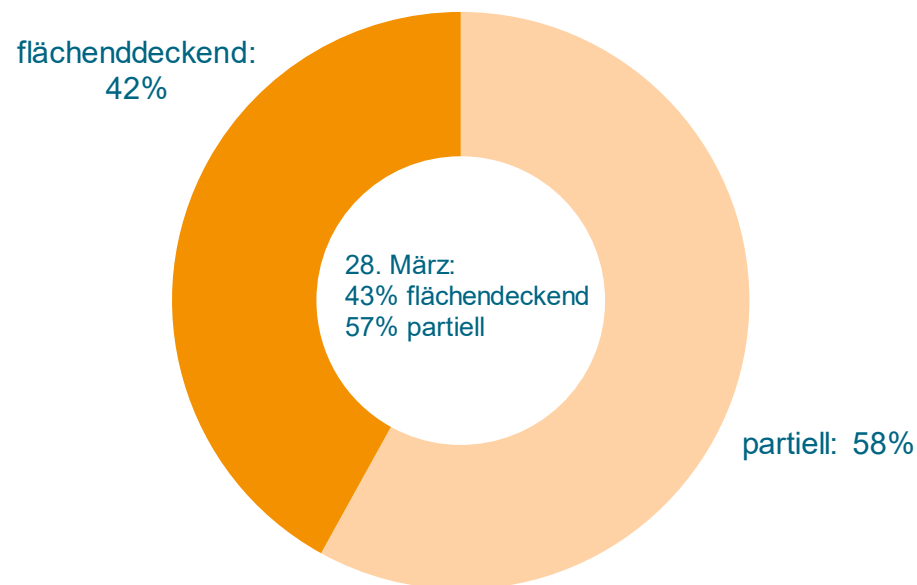
Quelle: VDMA, dritte Blitzumfrage zum Coronavirus, 17. April 2020



# Wie setzen Sie Kurzarbeit ein? Wie wirken sich Produktionsstopps aus?

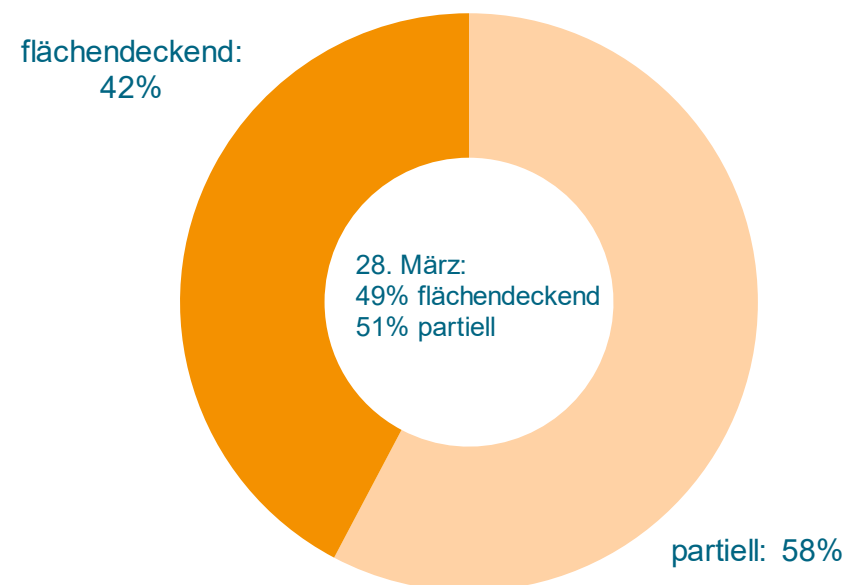
Rückmeldungen N = 479

Kurzarbeit



Rückmeldungen N = 97

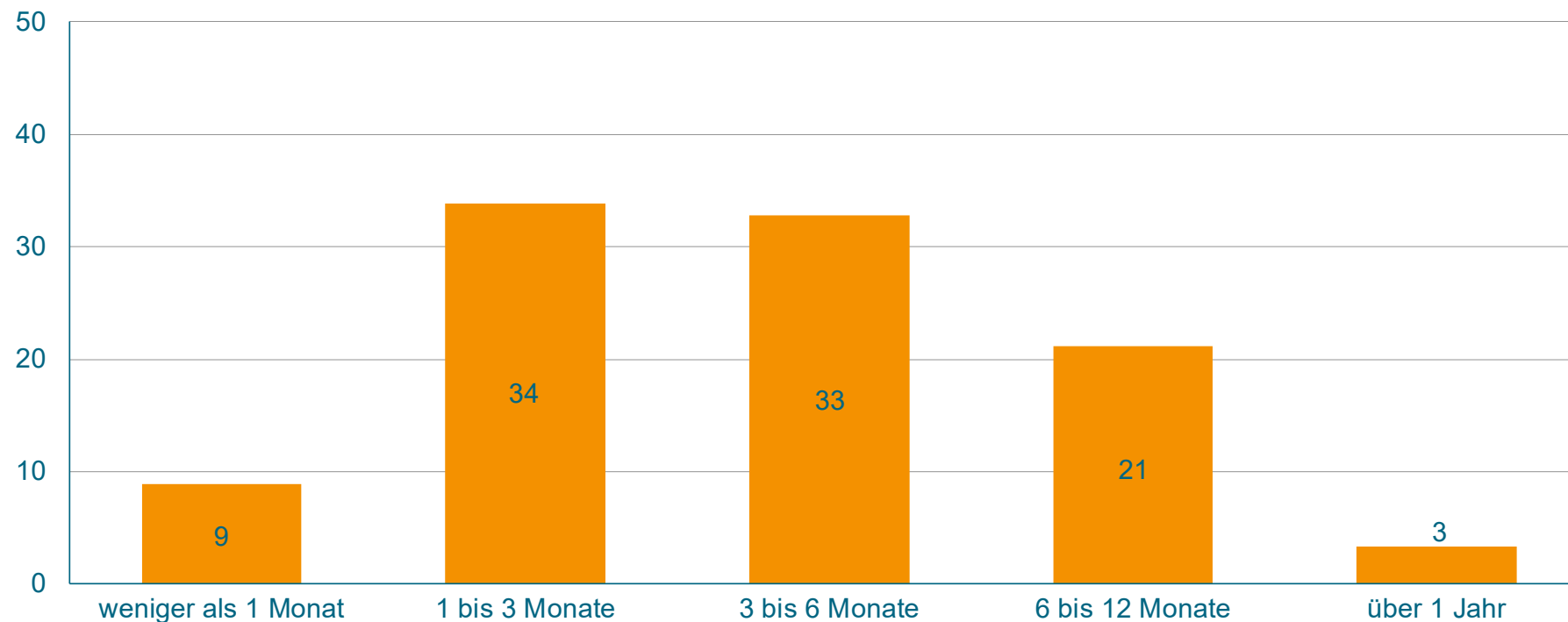
Produktionsstopps



Quelle: VDMA, dritte Blitzumfrage zum Coronavirus, 17. April 2020

## Mit welchem Zeithorizont rechnen Sie ab einer Lockerung der staatlichen Restriktionen bis zur Normalauslastung?

Angaben in Prozent der auswertbaren Rückmeldungen (N = 786)



Quelle: VDMA, dritte Blitzumfrage zum Coronavirus, 17. April 2020

## Ergebnisse

- **Im Vergleich zur zweiten Umfrage hat sich die Lage nochmals verschärft**
- **Etwa 89 % der Maschinenbauer spüren Beeinträchtigungen, alle Fachverbände sind stark betroffen**
- **Angebotsseitige Störungen (Lieferketten) liegen besonders aus Europa vor; die Lage hinsichtlich China entspannt sich hier weiter**
- **Nachfrageseitige Störungen (Auftragseinbußen) haben weiter zugenommen**
- **43 % der Unternehmen (relative Mehrheit) erwarten eine Zunahme der nachfrageseitigen Störungen in den nächsten 3 Monaten; große Unternehmen sind etwas optimistischer was die Beherrschung von angebotsseitigen Störungen angeht**
- **93 % der Unternehmen erwarten Umsatzeinbußen für 2020, über 60 % von ihnen zwischen 10% und 30%**
- **83% der Maschinenbauer haben bereits Kapazitätsanpassungen vorgenommen; große Unternehmen nutzen die Instrumente stärker als kleine Betriebe; Produktionsstopps und Personalabbau (Stammebelegschaft) sind in der Gruppe der Unternehmen mit Umsatz > 1 Mrd. am häufigsten**
- **Überdurchschnittlich viele Unternehmen sind in Bayern und Baden-Württemberg beeinträchtigt, auch Kapazitätsanpassung sind dort besonders häufig anzutreffen**

**Noch Fragen offen?**

**Kontaktieren Sie uns!**



**Florian Scholl**  
**VDMA Volkswirtschaft und Statistik**  
**Lyoner Str. 18**  
**60528 Frankfurt**

**Telefon +49 69 6603-1374**  
**E-Mail [florian.scholl@vdma.org](mailto:florian.scholl@vdma.org)**